



অনলাইনে প্রবাসী কল্যাণ ব্যাংকের অভিবাসন ও নারী অভিবাসন ঋণের আবেদন দাখিল করার গাইডলাইন (ইউজার ম্যানুয়াল):

ধাপ-০১: রেজিস্ট্রেশনঃ

www.mygov.bd লিংকে প্রবেশ করতে হবে।

প্রথমবার হলে রেজিস্ট্রেশন এ প্রবেশ করতে হবে।

নতুন একাউন্ট তৈরি করুন

মোবাইল ইমেইল

আপনার নাম (ইংরেজিতে)

+88 মোবাইল নম্বর (ইংরেজিতে)

রেজিস্ট্রেশন করুন

আগেই মাইগভে একাউন্ট করেছেন? [লগইন করুন](#)

[প্রশাসনিক লগইন](#) | [সহায়ক লগইন](#)

নাম মোবাইল নম্বর দিয়ে রেজিস্ট্রেশন সম্পন্ন করতে হবে।



myinfo

ফোন নাম্বার নিশ্চিত করুন

আপনার মোবাইলে (ইমেইল) পাঠানো ৬ সংখ্যার কোডটি লিখুন

[নাম্বার পরিবর্তন](#) [আবার কোড পাঠান](#)

[সাবমিট করুন](#)

[লগইন](#) [নিবন্ধন](#)

মোবাইল নম্বরে প্রেরিত ডিজিটের
ওটিপি কোড টি লিখে সাবমিট করতে
হবে।

myinfo

নতুন পাসওয়ার্ড সেট করুন

কমপক্ষে ৬টি অক্ষর ব্যবহার করুন

একই পাসওয়ার্ড ২য় বার লিখে নিশ্চিত করুন

ওটিপি পাসওয়ার্ড হিসেবে ব্যবহার করতে চাইলে এখানে
ক্লিক করুন

[পাসওয়ার্ড হালনাগাদ করুন](#)

নতুন পাসওয়ার্ড সেট করতে দুইবার
পাসওয়ার্ড টাইপ করে হালনাগাদ
করতে হবে।



ধাপ-০২: লগইনঃ

myinfo

অভিনন্দন!

নতুন পাসওয়ার্ড সফলভাবে সেট করা হয়েছে

লগইন করুন

এরপর লগইন করতে হবে। পূর্বে রেজিস্ট্রেশন করা থাকলে প্রথম পেজ থেকে নাগরিক অপশনে প্রবেশ করে লগইন করতে হবে।

নাগরিক লগইন | **দাখরিক লগইন** | **রেজিস্ট্রেশন**

মাইগভ একাউন্টে লগইন করুন

মোবাইল ইমেইল

মোবাইল নম্বর (ইংরেজিতে)

পাসওয়ার্ড

পাসওয়ার্ড ভুলে গেছেন?

লগইন করুন

মাইগভে একাউন্ট নেই? [রেজিস্ট্রেশন করুন](#)


[প্রশাসনিক লগইন](#) | [সহায়ক লগইন](#)

মোবাইল নম্বর ও পাসওয়ার্ড প্রবেশ করিয়ে লগইন করতে হবে।



অনুমোদনের অনুরোধ

mygov-beta আপনার অ্যাকাউন্ট অ্যাক্সেস করার
অনুমতির অনুরোধ করছে




mygov-beta নিম্নলিখিত তথ্য ব্যবহার করবে.

1. Name
2. Mobile Number
3. Email
4. Nid Number

অনুমোদন করে ভিতরে প্রবেশ করতে হবে।

ধাপ-০৩: সেবা বাছাই বা ঋণ সেবা খুঁজে বের করাঃ

training.mygov.bd



বাংলা ENG হেল্প ডেস্ক

এক ঠিকানায় সরকারি সেবা

সেবা অনুসন্ধান করুন

মন্ত্রণালয়/দপ্তর ভিত্তিক সেবায় প্রবেশ করতে হবে।

আবেদনের সর্বশেষ অবস্থা দেখুন



প্রবাসী কল্যাণ ব্যাংক

প্রধান কার্যালয়, ঢাকা
প্রবাসী কল্যাণ ভবন, ৭১-৭২ ইস্কাটন গার্ডেন রোড, ইস্কাটন, ঢাকা-১০০০
www.pkb.gov.bd

অর্থ মন্ত্রণালয় → আর্থিক প্রতিষ্ঠান বিভাগ → প্রবাসী কল্যাণ ব্যাংক এ প্রবেশ করলে ১. নারী অভিবাসন ঋণ ও ২. অভিবাসন ঋণ নামে দুইটি সেবার তালিকা পাওয়া যাবে। নারী বিদেশগামী নারী অভিবাসন ঋণ এ এবং পুরুষ বিদেশগামী অভিবাসন ঋণ এ প্রবেশ করতে হবে।

The screenshot shows the myGov website interface. On the left, there is a sidebar menu with various service categories. The 'অর্থ মন্ত্রণালয়' (Ministry of Finance) and 'আর্থিক প্রতিষ্ঠান বিভাগ' (Financial Institutions Division) are highlighted with red boxes. In the main content area, the 'প্রবাসী কল্যাণ ব্যাংক' (Prasthi Kalyan Bank) service is highlighted with a red box. Below it, the 'অভিবাসন ঋণ (নারী অভিবাসন ঋণ)' (Residence Loan (Women's Residence Loan)) and 'অভিবাসন ঋণ' (Residence Loan) options are also highlighted with red boxes. The top navigation bar shows 'বাংলা ENG' and 'হেল্প ডেস্ক' (Help Desk).

ধাপ-০৪: ঋণের তথ্য জানাঃ


সেবা সংশ্লিষ্ট তথ্য ও আবেদন ফরম পূরণের নিয়মাবলী বিস্তারিত জেনে সকল প্রয়োজনীয় কাগজ/ডকুমেন্ট বা ছবি স্ক্যান করে আবেদন করুন এ প্রবেশ করতে হবে।

The screenshot shows the myGov website interface for the 'অভিবাসন ঋণ (নারী অভিবাসন ঋণ)' (Residence Loan (Women's Residence Loan)) service. The 'সেবা সংশ্লিষ্ট তথ্য' (Service Related Information) section is highlighted with a red box, showing a link to 'প্রয়োজনীয় কাগজপত্র' (Required Documents). The 'আবেদন ফরম পূরণের নিয়মাবলী' (Application Form Filling Instructions) section is also highlighted with a red box, containing three numbered instructions. The 'আবেদন করুন' (Apply Now) button is highlighted with a red box. The top navigation bar shows 'বাংলা ENG', 'হেল্প ডেস্ক', and 'আসমা আনিকা কেন্দ্র' (Assam Anika Kendra).



ধাপ-০৫: শাখা নির্বাচনঃ

ঋণের আবেদনের জন্য গ্রাহককে অবশ্যই নিজের স্থায়ী ঠিকানার নিকটস্থ শাখায় আবেদন করতে হবে। এজন্য প্রাপক অফিস হিসেবে ১. আঞ্চলিক কার্যালয় → ২. প্রবাসী কল্যাণ ব্যাংক, শাখা অফিস → ৩. শাখার নাম সিলেক্ট করতে হবে।



এক টিকানায় সবকিছু করা

হেল্প ডেস্ক

আসমা আনিকা কেয়া

সেবা সংশ্লিষ্ট তথ্য

প্রয়োজনীয় কাগজপত্র

ঋণ মঞ্জুরি/ বাতিল না হওয়া পর্যন্ত একজন ব্যক্তি শুধুমাত্র একবার আবেদন দাখিল করতে পারবেন।

আবেদনকারীর প্রয়োজনীয় কাগজপত্র

- পাসপোর্ট সাইজের ছবি*
- পাসপোর্টের কপি*
- ভিসার কপি*
- বি এম ই টি কার্ডের কপি
- জাতীয় পরিচয়পত্রের কপি*
- অন্যান্য ডকুমেন্ট (প্রয়োজ্য ক্ষেত্রে)

জামিনদারগণের প্রয়োজনীয় কাগজপত্র

- জাতীয় পরিচয়পত্রের কপি*
- পাসপোর্ট সাইজ ছবি*
- অন্যান্য ডকুমেন্ট (প্রয়োজ্য ক্ষেত্রে)

বি: দ্র:

১। ফাইলের সাইজ সর্বোচ্চ ০১ (মেগাবাইট) হতে হবে।

২। সংযুক্তি গুলো আপলোড শেষ না হওয়া পর্যন্ত অপেক্ষা করুন।

৩। সংযুক্তি অবশ্যই JPEG, JPG বা PNG ফর্ম্যাটে হতে হবে।

(*) চিহ্নিত ডকুমেন্টসমূহ ফরমের এন্ট্রান্স সেকশনে অবশ্যই সংযুক্ত করতে হবে।

প্রবাসী কল্যাণ ব্যাংক এর আঞ্চলিক কার্যালয় এবং শাখা কার্যালয় এর অবস্থান সম্পর্কে জানতে ক্লিক করুন

অভিবাসন ঋণ (নারী অভিবাসন ঋণ)

প্রাপক অফিস

আঞ্চলিক কার্যালয়

প্রবাসী কল্যাণ ব্যাংক, শাখা অফিস

প্রবাসী কল্যাণ ব্যাংক, মানিকগঞ্জ শাখা

প্রবাসী কল্যাণ ব্যাংক, মানিকগঞ্জ শাখা



প্রবাসী কল্যাণ ব্যাংক

প্রবাসী কল্যাণ ব্যাংক, মানিকগঞ্জ শাখা

তারিখ: 11-09-2025

নারী অভিবাসন ঋণ প্রাপ্তির জন্য আবেদন ফরম

বরাবর
ব্যবস্থাপক
প্রবাসী কল্যাণ ব্যাংক, মানিকগঞ্জ শাখা

বিষয়: নারী অভিবাসন ঋণের জন্য আবেদন।

জনাব,

আমি চাকুরী নিয়ে নিম্নোক্ত দেশে গমন করব বিধায়, নারী অভিবাসী হিসেবে প্রবাসী কল্যাণ ব্যাংক থেকে টাকা ঋণ নিতে আগ্রহী।

১. আমার যাবতীয় তথ্যাবলী নিম্নে উপস্থাপন করা হলো:

১.১। আবেদনকারীর নাম*

আসমা আনিকা কেয়া

Applicant's Name (Block Letter)*

ইংরেজীতে লিখুন



ধাপ-০৬: আবেদন ফর্ম পূরণঃ

ঋণ আবেদনকারীর যাবতীয় তথ্য ফর্মে পূরণ করতে হবে। বিশেষ করে লাল তারকা চিহ্নিত তথ্যগুলো অবশ্যই পূরণ করতে হবে।

১. আমার যাবতীয় তথ্যাবলী নিম্নে উপস্থাপন করা হলো:

১.১। আবেদনকারীর নাম*
আসমা আনিকা কেয়া
Applicant's Name (Block Letter)*
ইংরেজিতে লিখুন

১.২। পিতার নাম (বাংলা)*
মোঃ আবুল বাশার
Father's Name (Block Letter)*
ইংরেজিতে লিখুন

১.৩। মাতার নাম (বাংলায়)*
মোসাম নাসরীন জাহান
Mother's Name (Block Letter)*
ইংরেজিতে লিখুন

১.৪। স্বামীর নাম (বাংলায়)
বাংলায় লিখুন
Husband's Name (Block Letter)
ইংরেজিতে লিখুন

১.৫। জন্ম তারিখ (জাতীয় পরিচয়পত্র অনুসারে)*
05-07-1998

১.৬। আবেদনকারীর বর্তমান ঠিকানা

বিভাগ* বিভাগ **জেলা*** জেলা

উপজেলা উপজেলা **সিটি কর্পোরেশন** সিটি কর্পোরেশন

থানা থানা **পৌরসভা** পৌরসভা

হোল্ডিং নম্বর/ বাড়ির নাম-সহ বিস্তারিত ঠিকানা*
উদাহরণ- ৫৩/৩, আদর্শ ভিলা, কালাম রোড, মাজেদপুর, মিরজাপুর, টাঙ্গাইল।

Applicant's Present Address

Division* Division **District*** District

Upazilla Upazilla **City Corporation** City Corporation

Thana* Thana **Municipality** Municipality

Detailed Address with Holding Number/ House Name*
Example- 53/3, Adarsh Villa, Kalam Road, Majedpur, Mirzapur, Tangail.

বর্তমান ঠিকানা এবং স্থায়ী ঠিকানা একই



প্রবাসী কল্যাণ ব্যাংক

প্রধান কার্যালয়, ঢাকা
প্রবাসী কল্যাণ ভবন, ৭১-৭২ ইস্কাটন গার্ডেন রোড, ইস্কাটন, ঢাকা-১০০০
www.pkb.gov.bd

১.৭। আবেদনকারীর স্থায়ী ঠিকানা

বিভাগ*

বিভাগ

জেলা*

উপজেলা

সিটি কর্পোরেশন

থানা

পৌরসভা

হোল্ডিং নম্বর/ বাড়ির নাম-সহ বিস্তারিত ঠিকানা*

উদাহরণ- ৫৩/৩, আদর্শ ভিলা, কালাম রোড, মাজেদপুর, মির্জাপুর, টাঙ্গাইল।

Applicant's Permanent Address

Division*

ইংরেজিতে লিখুন

District*

ইংরেজিতে লিখুন

Upazilla

ইংরেজিতে লিখুন

City Corporation

ইংরেজিতে লিখুন

Thana*

ইংরেজিতে লিখুন

Municipality

ইংরেজিতে লিখুন

Detailed Address with Holding Number/ House Name*

Example- 53/3, Adarsh Villa, Kalam Road, Majedpur, Mirzapur, Tangail.

১.৮। জাতীয়তা/ Nationality*

বাছাই করুন

১.৯। ধর্ম/ Religion*

বাছাই করুন

১.১০। পাসপোর্ট নম্বর/ Passport no*

ইংরেজিতে লিখুন

১.১১। ফোন/মোবাইল নম্বর*

+৪৪

১.১৩। BMET Smart Card/বহির্গমন কার্ড নম্বর *

ইংরেজি সংখ্যায় লিখুন

১.১৪। ই-মেইল (যদি থাকে)

ইংরেজিতে লিখুন

১.১৫। বৈবাহিক অবস্থা*

বাছাই করুন

১.১৬। পরিবারের সদস্য সংখ্যা*

বাংলায় লিখুন

১.১৭। গন্তব্য সম্পর্কিত তথ্য

গমনের তারিখ*

ঋণের পরিমাণ*

শুধুমাত্র বাংলা ইনপুট

তিন লক্ষ টাকা পর্যন্ত ঋণ নেয়া যাবে

গন্তব্য দেশ*

বাছাই করুন

ঋণ আবেদনকারীর মাসিক আয় *



প্রবাসী কল্যাণ ব্যাংক

প্রধান কার্যালয়, ঢাকা
প্রবাসী কল্যাণ ভবন, ৭১-৭২ ইস্কাটন গার্ডেন রোড, ইস্কাটন, ঢাকা-১০০০
www.pkb.gov.bd

ধাপ-০৭: জামিনদারের তথ্য পূরণঃ

ঋণ আবেদনকারীর জামিনদারের তথ্যাবলী পূরণ করতে হবে।

জামিনদারের তথ্যাবলী

নাম (বাংলায়)*
বাংলায় লিখুন

Name (English)*
ইংরেজিতে লিখুন

পিতার নাম(বাংলায়)*
বাংলায় লিখুন

Father's Name (English)*
ইংরেজিতে লিখুন

মাতার নাম (বাংলায়)*
বাংলায় লিখুন

Mother's Name (English)*
ইংরেজিতে লিখুন

Marital status of the guarantor*
বাহাই করুন

[আবেদনকারী ও জামিনদার অবশ্যই একই অধিক্ষেত্রের অন্তর্ভুক্ত হতে হবে, অন্যথায় আবেদনটি বাতিল হতে পারে।**]**

জামিনদারের বর্তমান ঠিকানা

বিভাগ* বিভাগ	জেলা*
উপজেলা 	সিটি কর্পোরেশন
থানা 	পৌরসভা

হোল্ডিং নম্বর/ বাড়ির নাম-সহ বিস্তারিত ঠিকানা*
উদাহরণ- ৫৩/৩, আদর্শ জিলা, কালাম রোড, মাজেদপুর, মির্জাপুর, টাঙ্গাইল।

Gurantor's Present Address

Division* ইংরেজিতে লিখুন	District* ইংরেজিতে লিখুন
Upazilla ইংরেজিতে লিখুন	City Corporation ইংরেজিতে লিখুন
Thana* ইংরেজিতে লিখুন	Municipality ইংরেজিতে লিখুন

Detailed Address with Holding Number/ House Name*
Example- 53/3, Adarsh Villa, Kalam Road, Majedpur, Mirzapur, Tangail.

জামিনদারের বর্তমান ঠিকানা এবং স্থায়ী ঠিকানা একই

জামিনদারের স্থায়ী ঠিকানা

বিভাগ* বিভাগ	জেলা*
উপজেলা 	সিটি কর্পোরেশন
থানা 	পৌরসভা

হোল্ডিং নম্বর/ বাড়ির নাম-সহ বিস্তারিত ঠিকানা*
উদাহরণ- ৫৩/৩, আদর্শ জিলা, কালাম রোড, মাজেদপুর, মির্জাপুর, টাঙ্গাইল।



প্রবাসী কল্যাণ ব্যাংক

প্রধান কার্যালয়, ঢাকা
প্রবাসী কল্যাণ ভবন, ৭১-৭২ ইস্কাটন গার্ডেন রোড, ইস্কাটন, ঢাকা-১০০০
www.pkb.gov.bd

Gurantor's Permanent Address	
Division* ইংরেজিতে লিখুন	District* ইংরেজিতে লিখুন
Upazilla ইংরেজিতে লিখুন	City Corporation ইংরেজিতে লিখুন
Thana* ইংরেজিতে লিখুন	Municipality ইংরেজিতে লিখুন
Detailed Address with Holding Number/ House Name* Example- 53/3, Adarsh Villa, Kalam Road, Majedpur, Mirzapur, Tangail.	
আবেদনকারীর সাথে সম্পর্ক* বাংলায় লিখুন	জামিনদারের মোবাইল নম্বর* +88
জামিনদারের ই-মেইল ইংরেজিতে লিখুন	
পেশা*	সম্ভাব্য মাসিক আয়*
সম্ভাব্য মাসিক ব্যয় *	
পেশাগত ঠিকানা *	

পূর্ববর্তী ঋণ সংক্রান্ত তথ্যাবলী, জমাকৃত চেকের বিবরণ এবং আবেদনকৃত ঋণের পরিমানের

৩। পূর্ববর্তী ঋণ সংক্রান্ত তথ্য (যদি থাকে)	
পূর্ববর্তী বাংলাদেশের কোন ব্যাংক থেকে ঋণ নেয়া আছে?*	
বাছাই করুন	
৪। জামানতকৃত চেকের বিবরণ:	
হিসাবের নাম:* ইংরেজিতে লিখুন	ব্যাংকের নাম:* ইংরেজিতে লিখুন
শাখার নাম:* ইংরেজিতে লিখুন	আবেদনকারীর সঞ্চয় হিসাব নম্বর:* ইংরেজিতে লিখুন
	চেক নম্বর:* ইংরেজিতে লিখুন
৫। অভিবাসন ব্যয়ের বিবরণী (ইংরেজী সংখ্যায় লিখুন)	
ক) ভিসা ফি	
খ) বিমান ভাড়া	
গ) বিবিধ	
মোট ব্যয়	
কথায়	



প্রবাসী কল্যাণ ব্যাংক

প্রধান কার্যালয়, ঢাকা
প্রবাসী কল্যাণ ভবন, ৭১-৭২ ইস্কাটন গার্ডেন রোড, ইস্কাটন, ঢাকা-১০০০
www.pkb.gov.bd

ঋণ আবেদনকারী বিদেশে যে প্রতিষ্ঠানে কাজের জন্য যাচ্ছে তার নাম ও ঠিকানা, যোগাযোগের টেলিফন বা মেইল এড্রেস এবং গৃহীত ঋণ ফেরত দানের ফিরিস্তি পূরণ করতে হবে। এবং স্বাক্ষর আপলোড করতে হবে।

৬। বর্তমান কর্মস্থলের নাম ও ঠিকানা (বিদেশ)*

৭। বিদেশে যোগাযোগের টেলিফোন/ই-মেইল (যদি থাকে)

৮। গৃহীত ঋণ ফেরত দানের ফিরিস্তি।

আমি এই মর্মে নিশ্চয়তা প্রদান করছি যে, ঋণের আবেদনকারী জনাব পিতা সম্পর্কে আমার হন। আমরা স্বজ্ঞানে তার ঋণের জামিনদার হতে সম্মত আছি। কোন ব্যাংক বা আর্থিক প্রতিষ্ঠান বা এনজিও তে আমি ঋণ খেলাপী নই। উপরোক্ত ঋণ গ্রহীতার আয়কূলে মঞ্জুরীকৃত ঋণ যথাসময়ে আমি সুদাসলে পরিশোধ করতে বাধ্য থাকবো।

জামিনদারের স্বাক্ষর

আমি বিদেশ গমনের পর আমার জামিনদার জনাব নিয়মিতভাবে ঋণের কিস্তির টাকা পরিশোধ করিতে বাধ্য থাকবেন। ব্যর্থতায় জামিনদার ঋণের সম্পূর্ণ টাকা পরিশোধ করতে বাধ্য থাকবেন।

আবেদনকারীর স্বাক্ষর

বি: দ্র:

- ১। ফাইলের সাইজ সর্বোচ্চ ০১ (মেগাবাইট) হবে।
- ২। সংযুক্তি গুলো আপলোড শেষ না হওয়া পর্যন্ত অপেক্ষা করুন।
- ৩। সংযুক্তি অবশ্যই JPEG, JPG বা PNG ফর্ম্যাটে হতে হবে।

আবেদনের প্রয়োজনীয় সংযুক্তিসমূহ



ধাপ-০৮: প্রয়োজনীয় ছবি ও ডকুমেন্টস আপলোডঃ

সংযুক্তি হিসেবে আবেদনকারীর ছবি ও সকল ডকুমেন্টস এবং জামিনদারের ছবি ও সকল ডকুমেন্টস আপলোড করতে হবে। সংযুক্তিগুলো অবশ্যই JPG, JPEG বা PNG ফরম্যাটে থাকতে হবে।

বি: দ্র:

- ১। ফাইলের সাইজ সর্বোচ্চ ০১ (মেগাবাইট) হবে।
- ২। সংযুক্তি গুলো আপলোড শেষ না হওয়া পর্যন্ত অপেক্ষা করুন।
- ৩। সংযুক্তি অবশ্যই JPEG, JPG বা PNG ফরম্যাটে হতে হবে।

আবেদনের প্রয়োজনীয় সংযুক্তিসমূহ

ভুল সংযুক্তি আপলোড করলে আবেদন বাতিল হতে পারে।

সংযুক্তি	
আবেদনকারীর পাসপোর্ট সাইজ ছবি *	 
আবেদনকারীর নাগরিকের পাসপোর্ট *	
আবেদনকারীর ভিসা *	
আবেদনকারীর বি এম ই টি কার্ড *	
আবেদনকারীর জাতীয় পরিচয়পত্র *	 
জামিনদার এর পাসপোর্ট সাইজ ছবি *	
জামিনদারের জাতীয় পরিচয়পত্র *	
জামিনদারের ঋণ পরিশোধের সক্ষমতার প্রমাণক(ব্যাংক স্টেটমেন্ট, ট্রেড লাইসেন্স ইত্যাদি) *	

 খসড়া আবেদন প্রোফাইলে সংরক্ষণ করুন

 আবেদনটি দপ্তরে দাখিল করুন

কোন ডকুমেন্ট বা ছবি সংগ্রহে না থাকলে খসড়া আবেদন সংরক্ষণ করা যাবে। পরবর্তীতে আইডিতে লগইন করে বাকী অংশ পূরণ করে বা অবশিষ্ট ডকুমেন্ট বা ছবি আপলোড করে পুনরায় আবেদন দাখিল করা যাবে।

সকল তথ্য পূরণ শেষ হলে এবং সকল সংযুক্তি আপলোড করা শেষ হলে এখানে ক্লিক করে আবেদন দাখিল করতে হবে।



ধাপ-০৯: আবেদনে পূরণকৃত তথ্যসমূহ যাচাইকরণ ও চূড়ান্তভাবে দাখিল করাঃ

আবেদন দাখিল করলে এমন পপ-আপে গ্রাহক
কর্তৃক পূরণকৃত সকল তথ্য দেখাবে

অভিবাসন ঋণ (নারী অভিবাসন ঋণ)

প্রাপক অফিস

আঞ্চলিক কার্যালয়

প্রবাসী কল্যাণ ব্যাংক, শাখা অফিস

প্রবাসী কল্যাণ ব্যাংক, মানিকগঞ্জ শাখা

প্রবাসী কল্যাণ ব্যাংক

তারিখ

10-09-2025

প্রবাসী কল্যাণ ব্যাংক, মানিকগঞ্জ শাখা

নারী অভিবাসন ঋণ প্রাপ্তির জন্য আবেদন ফরম

বরাবর
ব্যবস্থাপক
প্রবাসী কল্যাণ ব্যাংক, মানিকগঞ্জ শাখা

বিষয়: নারী অভিবাসন ঋণের জন্য আবেদন।

জনাব,

আমি চাকুরী নিয়ে নিম্নোক্ত দেশে গমন করব বিধায়, নারী অভিবাসী হিসেবে প্রবাসী কল্যাণ ব্যাংক থেকে টাকা ঋণ নিতে আগ্রহী।

১. আমার ঘাবতীয় ডখ্যাবলী নিয়ে উপস্থাপন করা হলো:

১.১। আবেদনকারীর নাম*

আসমা আনিকা কেয়া

Applicant's Name (Block Letter)*

ASMA ANIKA KEYA

১.২। পিতার নাম (বাংলা)*



বি: দ্র:

- ১। ফাইলের সাইজ সর্বোচ্চ ০১ (মেগাবাইট) হবে।
- ২। সংযুক্তি গুলো আপলোড শেষ না হওয়া পর্যন্ত অপেক্ষা করুন।
- ৩। সংযুক্তি অবশ্যই JPEG, JPG বা PNG ফর্ম্যাটে হতে হবে।

আবেদনের প্রয়োজনীয় সংযুক্তিসমূহ

ভুল সংযুক্তি আপলোড করলে আবেদন বাতিল হতে পারে।

সংযুক্তি

আবেদনকারীর পাসপোর্ট সাইজ ছবি *

File Name: Sign of Applicant.jpg. File Size: 3.43kb.

আবেদনকারীর নাগরিকের পাসপোর্ট *

File Name: Sign of Applicant.jpg. File Size: 3.43kb.

আবেদনকারীর ভিসা *

File Name: Sign of Applicant.jpg. File Size: 3.43kb.

আবেদনকারীর বি এম ই টি কার্ড *

File Name: Sign of Applicant.jpg. File Size: 3.43kb.

আবেদনকারীর জাতীয় পরিচয়পত্র *

File Name: Sign of Applicant.jpg. File Size: 3.43kb.

জামিনদার এর পাসপোর্ট সাইজ ছবি *

File Name: Sign of Gurantor.jpg. File Size: 3.19kb.

জামিনদারের জাতীয় পরিচয়পত্র *

File Name: Sign of Gurantor.jpg. File Size: 3.19kb.

জামিনদারের ঋণ পরিশোধের সক্ষমতার প্রমাণক(ব্যাংক স্টেটমেন্ট, ট্রেড লাইসেন্স ইত্যাদি) *

File Name: Sign of Gurantor.jpg. File Size: 3.19kb.

আবেদন দাখিল করুন

বন্ধ করুন

সকল তথ্য ও সংযুক্তি ঠিক থাকলে এখানে ক্লিক করে চূড়ান্তভাবে আবেদন দাখিল করতে হবে। আবেদন দাখিল সম্পন্ন হলে গ্রাহক নিজের মোবাইল নাম্বারে একটি ট্র্যাকিং নাম্বার এসএমএস পাবে।



ধাপ-১০: ঋণের আবেদন ট্র্যাকিংঃ

আবেদন দাখিল সম্পন্ন হলে একটি ট্র্যাকিং নম্বর পাওয়া যাবে। এই ট্র্যাকিং নাম্বার দিয়ে ভবিষ্যতে আবেদনটির সর্বশেষ অবস্থা ট্র্যাক করা যাবে।

myGov এর ডিজিটাল সরকারি সেবা

প্রোফাইল
দাখিলকৃত আবেদনসমূহ
নতুন আবেদন
আবেদনের অবস্থা
সেটিংস

দাখিলকৃত আবেদনসমূহ

১০ টি সারি দেখুন

অনুসন্ধান: অনুসন্ধান করুন

ক্রমিক	সেবার নাম	আবেদনের তারিখ	সেবা প্রদানের সম্ভাব্য তারিখ	আবেদনের অবস্থা
১	অভিবাসন ঋণ (নারী অভিবাসন ঋণ) ট্র্যাকিং নম্বর: ১০৭৪ ০০৫৭১৩.০০২৫১৩৯.১০২৫০৯১০.১	১০-০৯-২০২৫ ইং	১৭-০৯-২০২৫ ইং	সংশ্লিষ্ট দপ্তরে প্রেরণ করা হয়েছে

এই পেজ থেকে ট্র্যাকিং নাম্বার দিয়ে আবেদনের সর্বশেষ অবস্থা জানা যাবে এবং প্রয়োজনীয় তথ্য পরবর্তীতে হালনাগাদ করা যাবে।

myGov এর ডিজিটাল সরকারি সেবা

প্রোফাইল
দাখিলকৃত আবেদনসমূহ
নতুন আবেদন
আবেদনের অবস্থা
সেটিংস
সাহায্য ও অভিযোগ

আবেদনের বিস্তারিত

আবেদনের বিবরণ | আবেদনের রেকর্ড | ত্রুটি করুন

আবেদন গৃহীত | কার্যক্রম চলমান | নিষ্পন্ন

ট্র্যাকিং নম্বর: ১০৭৪
সংশ্লিষ্ট দপ্তরে প্রেরণ করা হয়েছে, ১০-০৯-২০২৫ ইং ১৭:৪৫

অভিবাসন ঋণ (নারী অভিবাসন ঋণ)
আবেদনপত্রের নম্বর: ০০৫৭১৩.০০২৫১৩৯.১০২৫০৯১০.১
দপ্তর: প্রবাসী কল্যাণ ব্যাংক, মানিকগঞ্জ শাখা
বর্তমান ডেস্ক: সিনিয়র অফিসার

কার্যক্রম চিত্র

- আবেদন গৃহীত হয়েছে
১০-০৯-২০২৫ ইং ১৭:৪৫
- সংশ্লিষ্ট দপ্তরে প্রেরণ করা হয়েছে
১০-০৯-২০২৫ ইং ১৭:৪৫

● আবেদন গৃহীত ● কার্যক্রম চলমান ● নিষ্পন্ন

বি.ত্ৰ: বিদেশগামী নাগরিকদের সার্টিফিকেট সভায়ন এ আবেদনকৃত নাগরিকরা যদি নির্ধারিত সময়ে এপোস্টাল সার্টিফিকেট মাইগত ডায়বোর্ড থেকে ডাউনলোড করতে না পারেন, অনুরোধপূর্বক এপোস্টাল ডিবেল্টরি থেকে আবেদন নম্বর: (005713.0025139.20250910.1) দিয়ে সার্টিফিকেট খুজে দিন। এপোস্টাল ডিবেল্টরিতে যেতে স্লিক করুন। অথবা ০৩০-০-২ এ যোগাযোগ করুন।

বি.ত্ৰ: এপোস্টাল পদ্ধতিতে QR কোডযুক্ত সত্যায়িত সার্টিফিকেট পুনরায় সভায়ন/নোটারি করার প্রয়োজন নেই।